

# EA

executive audio




C A T A L O G U E 2 0 0 9

## SOMMAIRE

- 04** TABLES DE MIXAGE  
STEREO MIXERS
- 06** TRAITEMENTS  
SIGNAL TREATMENTS
- 08** AMPLIFICATEURS  
AMPLIFIERS
- 10** ENCEINTES / SPEAKERS  
SERIE S / S SERIES
- 14** ENCEINTES / SPEAKERS  
SERIE EX / EX SERIES
- 16** CABLES / CABLES  
ADAPTATEURS / ADAPTERS  
COUPLEURS / COUPLERS





Executive Audio est fier de vous présenter sa nouvelle gamme plus riche, plus performante et plus cohérente. Fort de sa longue expérience, Executive Audio s'attache toujours à répondre aux besoins des professionnels de la sonorisation grâce à des outils fiables, simples et polyvalents.

Tables de mixage de la mythique gamme NSA, enceintes aux multiples points d'accroche pour des installations facilitées, amplis robustes et puissants, x-over, égaliseurs, câbles, flight cases, autant de produits qui vous garantissent une mise en œuvre durable.

Musiciens, installateurs, DJ, prestataires, loueurs, vous trouverez dans ce catalogue des solutions performantes pour sonoriser efficacement dans de nombreuses situations.

#### **Executive Audio, une nouvelle ambition.**

*Executive Audio is delighted to introduce its new range where the design has been precisely redefined for more quality, more performances and more focus on audio essentials. Besides, Executive Audio is very proud of giving a particular attention for harmony aesthetic range.*

*With a very long experience in sound industry, Executive Audio stated aim is to provide to sound professionals, reliable, simple and multi purposes audio tools.*

*Mixers from the mythical NSA range, speakers with multiple rigging points and available brackets for easy installations and set up's, tough and powerful amplifiers, EQ's , X-Over, cables, flight cases: many products from which you will have full satisfaction.*

*Musicians, Contractors, DJs, Rental companies, you will surely find out, into this catalogue, quality gear for your essential needs.*

**Executive Audio a new ambition !**



## NSA2006

5 canaux / 10 entrées  
5 channels / 10 inputs



## NSA2008

6 canaux / 11 entrées  
6 channels / 11 inputs

### spécifications specifications

Canaux mixables  
Mixing channels

Nombre d'entrées  
Inputs

Nombre d'entrées micro  
Mic inputs

Entrées phono  
Phono inputs

Talk over  
Talk over

Correction micro  
Mic control

Correction voies  
Channels control

Inserts d'effets  
Effects

Master  
Master

Sorties symétriques  
Balanced outputs

Vu mètre  
Vumeter

Cross fader  
Cross fader

Dimensions (L x l x P)  
Dimensions (L x W x D)

Poids  
Weight

### NSA2006

### NSA2008

5

6

7

8

3

3

2

2

oui / réglable  
yes / ajustableoui / réglable  
yes / ajustablebasse / aigu / gain  
low / hi / gainbasse / medium / aigu / gain  
low / mid / hi / gainbasse / aigu / gain  
low / hi / gainbasse / medium / aigu / gain  
low / mid / hi / gain

-

-

2

2

2

2

3

3

x

x

483 x 221,5 x 105 mm

483 x 311 x 115 mm

3,5 kg

5 kg



## NSA2010

9 canaux / 16 entrées  
9 channels / 16 inputs



### NSA2010

9

12

4

2

oui / réglable  
yes / ajustable

basse / aigu / gain  
low / hi / gain

basse / aigu / gain  
low / hi / gain

entrée / retour / voies  
send / return / channels

2

2

3

x  
assignable / assignable

483 x 340 x 130 mm

6,5 kg

# NSA

## TABLES DE MIXAGE STÉRÉO

Les tables de mixage Executive Audio sont conçues sans aucun compromis. La qualité de conception et de fabrication sont les maîtres mots de ces consoles robustes et fiables. Afin de répondre aux attentes actuelles, les tables de mixage Executive Audio ont toutes été équipées d'un port USB et de deux sorties symétriques. Ces consoles prévues pour un usage polyvalent sont équipées de plusieurs entrées micro et de plusieurs canaux mixables. Vos souhaits seront réalisés.

## STEREO MIXERS

*Stereo mixers from Executive Audio have been designed without any compromise. High quality is the inner characteristics to which the EA mixers series is aimed at. Every mixer being part of that range is reliable and solid. In the mood for following current trendy markets, Executive Audio mixable have 1 USB port and 2 balanced outputs. They are also equipped with several MIC inputs and many mixable channels, a serious multipurposes gear.*

### CLUBTECH 10.2

8 canaux / 13 entrées  
8 channels / 13 inputs



### EQL-215

2 x 15 bandes / 2 x 15 bands



### X OVER super simple

2 canaux / 2 channels



**CLUBTECH 10.2**  
Table de mixage / Stereo Mixer

Canaux mixables <i>Mixing channels</i>	5
Nombre d'entrées <i>Inputs</i>	10
Nombre d'entrées micro <i>Mic inputs</i>	3
Entrées phono <i>Phono inputs</i>	2
Talk over <i>Talk over</i>	oui / réglable <i>yes / ajustable</i>
Correction micro <i>Mic control</i>	basse / aigu <i>low / hi</i>
Correction voies <i>Channels control</i>	-
Inserts d'effets <i>Effects</i>	-
Master <i>Master</i>	2
Sorties symétriques <i>Balanced outputs</i>	1
Vu mètre <i>Vumeter</i>	2
Cross fader <i>Cross fader</i>	-
Dimensions (L x l x P) <i>Dimensions (L x W x D)</i>	483 x 85 x 165 mm
Poids <i>Weight</i>	3,2 Kg

**EQL-215**  
Egaliseur - Equalizer

Entrées symétriques et asymétriques	<i>Balanced and unbalanced inputs</i>
Sorties symétriques et asymétriques	<i>Balanced and unbalanced outputs</i>
By pass réglable intégré	<i>Adjustable built-in By-pass</i>
Réglage ± 6 dB ± 12 dB	<i>Selectable 6dB or 12dB control</i>
Réglage de puissance droit et gauche	<i>Left and right variable level control</i>
Dimensions (L x l x P) : 483 x 160 x 44 mm	<i>Dimensions (L x W x D): 483 x 160 x 44 mm</i>
Poids : 2,6 Kg	<i>Weight : 2,6 Kg</i>

**X OVER super simple**  
Filtre actif - Active crossover

Connexions XLR symétriques (entrées et sorties)	<i>Balanced XLR connectors (inputs and outputs)</i>
Cross over réglable de 80 à 250 Hz	<i>Adjustable crossover 80-250 Hz</i>
Vu-mètre	<i>Vu-meter</i>
Réglage de gains (entrées, basse, médium/aigu)	<i>Gain control (low, mid/hi inputs)</i>
Alimentation : 230V / 50 Hz	<i>Power supply: 230V / 50 Hz</i>
Dimensions (L x l x P) : 482 x 197 x 44 mm	<i>Dimensions (L x W x D): 482 x 197 x 44 mm</i>
Poids : 3 Kg	<i>Weight: : 3 Kg</i>

# TRAITEMENTS

**TRAITEMENTS AUDIO**

Afin de répondre à l'ensemble de vos attentes, Executive Audio a développé aussi deux traitements très conviviaux : le Xover super simple, parce que le son de qualité doit être accessible à tous de façon simple et l'EQL 215 pour définir au mieux le son qui vous convient.

**SIGNAL TREATMENTS**

To completely fulfil your expectations, Executive Audio has created 2 simple and friendly products for users. The 1st one refers to XOVER Super Simple which offers a perfect sound quality and gives to all users a very easy way to use it. The 2nd one refers to EQL 215 which allows you to define the best sound quality you want. Ideal for mixing, they are suitable and adaptable for all of your performances. Hope your wishes come true!



## spécifications - specifications

Puissance sous 8 Ohms - 8 Ohms output power

## X05

2 x 500 W RMS

Puissance sous 4 Ohms - 4 Ohms output power

2 x 750 W RMS

Puissance sous 2 Ohms - 2 Ohms output power

2 x 900 W RMS

Puissance BRIDGE - BRIDGE power supply

1500 W RMS / 8 Ohms  
1800 W RMS / 4 Ohms

Sensibilité d'entrée - Input sensitivity

0,775 V / 1 V / 1,44 V

Réponse en fréquence - Frequency response

20 Hz > 20 kHz

Rapport signal / bruit - S/N ratio

> 100 dB

Cross talk / 8 ohms - Cross talk / 8 ohms

> 72 dB

Refroidissement - Cooling system

2 ventilateurs à vitesse variable  
2 variable speed fans

Protections - Protections

coupe circuit, thermique, clips  
Short circuit, thermal cut off, clips

Entrées - Inputs

XLR 3 points / Jack 6,35 mm Combo symétriques  
XLR 3 pins / Jack 6,35 mm balanced

Sorties - Outputs

Speakon  
Speakon connectors

Dimensions (L x l x P) - Dimensions (L x W x D)

483 x 425 x 88 mm (2 u)

Poids - Weight

20 kg



## XO5

2 x 750W / 4 ohms



## XO7

2 x 1200W / 4 ohms



### XO7

2 x 800 W RMS

2 x 1200 W RMS

2 x 1440 W RMS

2400 W RMS / 8 Ohms  
2800 W RMS / 4 Ohms

0,775 V / 1 V / 1,44 V

20 Hz > 20 kHz

> 100 dB

> 72 dB

2 ventilateurs à vitesse variable  
2 variable speed fans

coupe circuit, thermique, clips  
Short circuit, thermal cut off, clips

XLR 3 points / Jack 6,35 mm Combo symétriques  
XLR 3 pins / Jack 6,35 mm balanced

Speakon  
Speakon connectors

483 x 453 x 88 mm (2 u)

26,5 kg

# XO

## AMPLIFICATEURS

Parce qu'un amplificateur doit être fiable, robuste, dynamique, avec un haut rendement sans distorsion, Executive Audio a utilisé l'ensemble de son savoir faire et de ses connaissances pour développer la série XO. Techniquement complets, ces amplis de forte puissance rentreront dans un grand nombre d'utilisations, prestation, installation, location etc.

## AMPLIFIERS

*Xo amplifiers series has been developed and created in order to respect the following main ideas: reliability, solidity, rapidity and capacity for offering a very clear output without distorted signal. Executive Audio range is now well-known for its technical knowledge and its ability to reach for high development on audio products. XO5 and XO7 amplifiers are fully equipped and offer high quality and remarkable sound performance. They are the best choice for installations, renting or any common performances.*





# SERIE S

## ENCEINTES

D'une qualité de fabrication irréprochable, d'un rendu sonore exceptionnel et équipé de systèmes d'accroches polyvalents et pratiques, venez découvrir la "S" line. Cette gamme complète se développe sous 7 modèles de la 8" à la 15", en passant par la très surprenante S.12.8 CAPITOL à découvrir absolument. Bien évidemment cette gamme d'enceintes compte aussi un caisson de basse en 15" et un sub en 18", une gamme complète idéale pour vos installations et prestations moyenne portée.

## SPEAKERS

Assuring a perfect manufacturing process, an extraordinary sound output as well as a multi usage and handy rigging hardware, the S series has been designed for giving you the best audio system. The S range has 7 models from 8" to 15". One main product is S.12.8 CAPITOL which you absolutely need to know the ins and outs. The S range includes 1 x 15" passive bass speaker and 1 x 18" passive sub speaker. The full range of the S series is perfect for matching with your regular installations and performances.



## S.8

Enceinte 8" 150W RMS  
Passive 8" speaker 150W RMS

### spécifications specifications

Boomer / compression  
Boomer / driver

Bande passante  
Frequency response

Puissance RMS  
Power handling RMS

Impédance  
Impedance

Sensibilité  
Sensitivity

SPL  
Max SPL

Dispersion  
Dispersion

Connecteurs speakons  
Speakon connectors

Interrupteur 1+1- / 2+2-  
1+1- / 2+2- Switch

Dimensions (l x P x H mm)  
Dimensions (W x D x H mm)

Poids  
Weight

**S.10**

Enceinte 10" 200W RMS  
*Passive 10" Speaker 200W RMS*

**S.12**

Enceinte 12" 250W RMS  
*Passive 12" speaker 250W RMS*

**S.15**

Enceinte 15" 300W RMS  
*Passive 15" speaker 300W RMS*

<b>S.8</b>	<b>S.10</b>	<b>S.12</b>	<b>S.15</b>
21 cm / 1" 8" / 1"	26 cm / 1,35" 10" / 1,35"	31 cm / 1,35" 12" / 1,35"	38 cm / 1,35" 15" / 1,35"
60 Hz - 18 KHz	55 Hz - 18 KHz	52 Hz - 18 KHz	50 Hz - 18 KHz
150W	200W	250W	300W
8 ohms	8 ohms	8 ohms	8 ohms
94 dB	95 dB	96 dB	97 dB
121 dB	123 dB	123 dB	125 dB
90° x 55°	90° x 55°	90° x 55°	90° x 55°
x	x	x	x
x	x	x	x
260 x 255 x 410	320 x 320 x 490	365 x 364 x 560	480 x 415 x 690
11 Kg	15 Kg	20 Kg	30 Kg



### S.12.8 CAPITOL

Enceinte 12" 550W RMS  
Passive 12" speaker 550W RMS



### C.15

Caisson basse 15" 600W RMS  
Passive 15" bass speaker 600W RMS

spécifications specifications	S.12.8 CAPITOL	C.15	C.18
Boomer / compression Boomer / driver	31 cm / 1,35" 12" / 1,35"	Boomer 38 cm 15" boomer	Boomer 46 cm 18" boomer
Medium Medium	8" / 21 cm	-	-
Bande passante Frequency response	60 Hz - 18 KHz	40 Hz - 300 Hz	28 Hz - 300 Hz
Puissance RMS Power handling RMS	550W	600W	1000W
Impédance Impedance	8 ohms	8 ohms	8 ohms
Sensibilité Sensibility	98 dB	96 dB	98 dB
SPL Max SPL	126 dB	127 dB	133 dB
Dispersion Dispersion	90° x 40°	-	-
Connecteurs speakons Speakon connectors	x	x	x
Interrupteur 1+1- / 2+2- 1+1- / 2+2- Switch	x	x	x
Dimensions (l x P x H mm) Dimensions (W x D x H mm)	450 x 450 x 705	450 x 450 x 705	600 x 740 x 700
Poids Weight	34 Kg	35 Kg	58 Kg



## C.18

Caisson basse 18" 1000W RMS  
 Passive 18" sub speaker 1000W RMS

## accessoires - accessories

### PAD

Pion d'ancrage double - *Double point roping eye*  
 Loading : 900 Kg horizontale  
 1800 Kg vertical



### PAS

Pion d'ancrage simple - *Single point roping eye*  
 Loading : 700Kg horizontal  
 1500Kg vertical



# SERIE EX

## ENCEINTES

La série EX d'Executive Audio est fabriquée avec un polymère de très haute qualité afin d'obtenir une résistance et une résonance exceptionnelle. La gamme EX, se décline en passive et en amplifiée. L'ensemble de la gamme est équipé de haut parleurs en aluminium afin d'éviter toute résonance mécanique, les modules d'amplification sont conçus pour être fiables et efficaces. Découvrez les enceintes EX : légères, fiables et qui sonnent.

## SPEAKERS

*Executive Audio EX series speakers main body is made of high quality polymer that contributes to a maximum of resistance and a great sound resonance. EX range is composed of both passive and powered cabinets. The whole serie is equipped with aluminium loudspeakers in order to prevent from mechanical resonance. The build-in amplification modules have been proven to be reliable and effective. Please welcome Executive Audio EX series: lightweight, reliable and loud.*



**EX MICRO 6**  
6" 80W RMS



**EX MICRO 8**  
8" 100W RMS

## spécifications specifications

	<b>EX MICRO 6</b>	<b>EX MICRO 8</b>
<b>Boomer</b> <i>Boomer</i>	16 cm, tweeter 1,35" 6", 1,35" driver	21 cm, tweeter 1,35" 8", 1,35" driver
<b>Bande passante</b> <i>Frequency response</i>	80 Hz - 20 KHz	60 Hz - 18 KHz
<b>Puissance RMS</b> <i>Power handling RMS</i>	80W	100W
<b>Bi-amplifiée</b> <i>Bi amp system</i>	-	-
<b>Impédance</b> <i>Impedance</i>	8 ohms	8 ohms
<b>Sensibilité</b> <i>Sensibility</i>	91 dB, 1W@1m	93 dB, 1W@1m
<b>SPL</b> <i>Max SPL</i>	112 dB	113 dB
<b>Dispersion</b> <i>Dispersion</i>	-	-
<b>Connecteurs</b> <i>Connectors</i>	<b>Borniers</b> <i>Binding-post</i>	<b>Borniers</b> <i>Binding-post</i>
<b>Entrée ligne ou micro sur XLR 3</b> <i>Line or mic input</i>	-	-
<b>Possibilité de linker les enceintes</b> <i>Speakers linkable</i>	-	-
<b>Réglages vol / basse / med / aigu / gain</b> <i>Vol / low / mid / hi / gain output controls</i>	-	-
<b>Dimensions (l x P x H mm)</b> <i>Dimensions (W x D x H mm)</i>	200 x 232 x 360	230 x 280 x 410
<b>Poids</b> <i>Weight</i>	4,5 Kg	6 Kg



**EX 200**

10" 200W RMS

**EX 250**

12" 250W RMS

**EX 300**

15" 300W RMS

**EX B 600**

15" 430W RMS

*Enceintes amplifiées / Powered cabinets*

**EX 200 A**

10" 250W RMS

**EX 250 A**

12" 300W RMS

**EX 300 A**

15" 400W RMS

**EX B 600 A**

15" 300W RMS

EX 200	EX 200 A	EX 250	EX 250 A	EX 300	EX 300 A	EX 600	EX 600 A
26 cm, compression 1,35" 10", 1,35" driver		31 cm, compression 1,35" 12" boomer, 1,35" driver		38 cm, compression 1,35" 15" boomer, 1,35" driver		38 cm 15" boomer	
60 Hz - 18 KHz		50 Hz - 18 KHz		50 Hz - 18 KHz		40 Hz - 125 Hz	
200W	-	250W	-	300W	-	430W	-
-	200W + 50W RMS	-	250W + 50W RMS	-	300W + 100W RMS	-	300W RMS
8 ohms	-	8 ohms	-	8 ohms	-	4 ohms	-
91 dB, 1W@1m		96 dB, 1W@1m		97 dB, 1W@1m		97 dB, 1W@1m	
120 dB		121 dB		122 dB		126 dB	
90° x 60°		90° x 60°		90° x 60°		-	
Speakons	-	Speakons	-	Speakons	-	Speakons	Sorties filtrées pour satellites  Built-in Hi pass
-	-	-	-	-	-	-	
-	x	-	x	-	x	-	
-	x	-	x	-	x	-	-
310 x 345 x 530		330 x 410 x 630		365 x 495 x 720		480 x 500 x 640	
14 Kg	18,5 Kg	18 Kg	23,5 Kg	24 Kg	28,5 Kg	30 Kg	35 Kg

## CABLES

références  
referencesDescriptif  
DesignationLongueurs disponibles  
Available lengths

0,5 m

1 m

3 m

5 m

10 m

**RMRM**

Câble audio blindé  
avec connecteurs  
2 RCA mâle / 2 RCA mâle

*Shielded audio cable  
2 RCA male / 2 RCA male*

**RMRF**

Câble audio blindé  
avec connecteurs  
2 RCA mâle / 2 RCA femelle

*Shielded audio cable  
2 RCA male / 2 RCA female*

**2RM2J.3**

Câble audio blindé  
avec connecteurs  
2 RCA mâle / 2 JACK mono

*Shielded audio cable  
2 RCA male / 2 JACK mono*

RMRM.0.5

-

-

RMRM.1

RMRF.1

-

RMRM.3

RMRF.3

2RM2J.3

-

-

-

-

-

-

## CABLES

références  
referencesDescriptif  
DesignationLongueurs disponibles  
Available lengths

0,5 m

1 m

3 m

5 m

10 m

**JX**

Câble audio blindé  
avec connecteurs  
JACK mono 6.35 mm  
XLR femelle

*Shielded audio cable  
6.35 mm JACK mono  
XLR female*

**JMJM.1**

Câble audio blindé  
avec connecteurs  
JACK mono 6.35 mm  
JACK mono 6.35 mm

*Shielded audio cable  
6.35 mm JACK mono  
6.35 mm JACK mono*

**SS**

Câble HP 2 x 1,5 mm<sup>2</sup>  
avec connecteurs  
SPEAKER / SPEAKER

*2 x 1,5 mm<sup>2</sup> HP cable  
SPEAKER / SPEAKER*

-

-

-

-

JMJM.1

-

JX.3

-

-

-

-

SS 5.2

JX.10

-

SS 10.2







				
<b>RMJ</b>	<b>RMX.3</b>	<b>RMXM.1</b>	<b>XMXF</b>	<b>JXM.3</b>
Câble audio blindé avec connecteurs 2 RCA mâle 1 JACK stéréo 3.5 mm <i>Shielded audio cable 2 RCA male 1 JACK stereo 3.5 mm</i>	Câble audio blindé avec connecteurs 2 RCA mâle / 2 XLR femelle <i>Shielded audio cable 2 RCA male / 2 XLR female</i>	Câble audio blindé avec connecteurs 2 RCA mâle / 2 XLR mâle <i>Shielded audio cable 2 RCA male / 2 XLR male</i>	Câble audio blindé avec connecteurs XLR mâle / XLR femelle <i>Shielded audio cable XLR male / XLR female</i>	Câble audio blindé avec connecteurs JACK mono 6.35 mm XLR mâle <i>Shielded audio cable 6.35 mm JACK mono XLR male</i>
-	-	-	XMXF.0.5	-
RMJ.1	-	RMXM.1	XMXF.1	-
RMJ.3	RMX.3	-	XMXF.3	JXM.3
-	-	-	XMXF.5	-
RMJ.10	-	-	XMXF.10	-

**ADAPTATEURS  
ADAPTERS**  
**COUPLEURS  
COUPLERS**

**références  
references**

**Descriptif  
Designation**

			
<b>SFF</b>	<b>RFJ</b>	<b>JJ</b>	<b>RFRF</b>
Coupleur SPEAKER / SPEAKER Femelle / Femelle <i>Coupler SPEAKER / SPEAKER Female / Female</i>	Adaptateur RCA femelle Jack 6.35 mm mono <i>Adapter RCA female 6.35 mm JACK mono</i>	Adaptateur JACK 3.5 mm Jack 6.35 mm stéréo <i>3.5 mm JACK stereo adapter 6.35 mm JACK stereo</i>	Adaptateur 2 RCA femelle 2 RCA femelle <i>2 RCA female adapters 2 RCA female</i>

# ENCEINTES SERIE S / S SERIES SPEAKERS

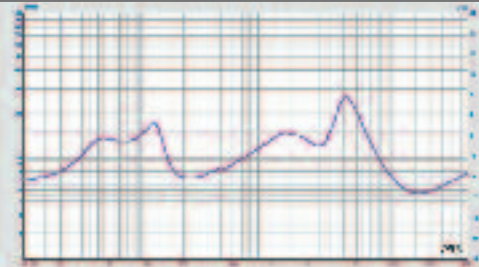
S.8



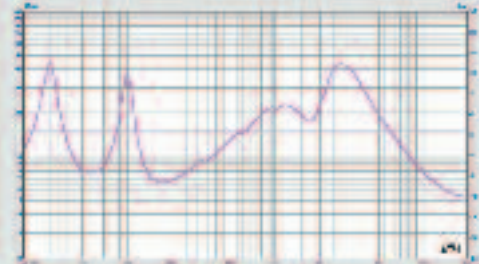
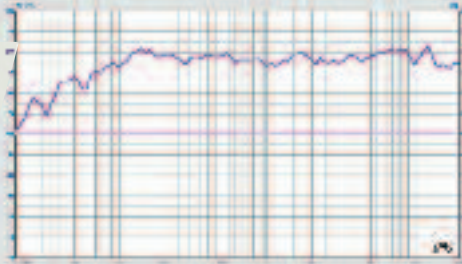
COURBES DE REPOSES EN FREQUENCE  
AUDIO FREQUENCY RESPONSE CURVES



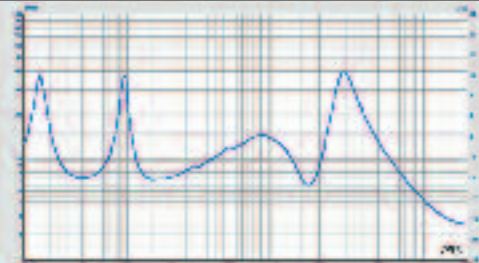
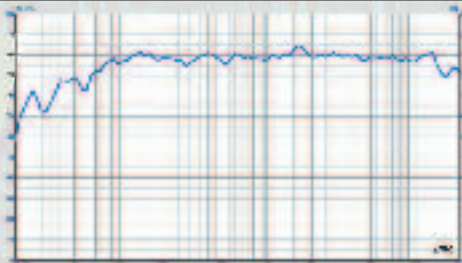
COURBES D'IMPEDANCE  
SPEAKERS IMPEDANCE CURVES



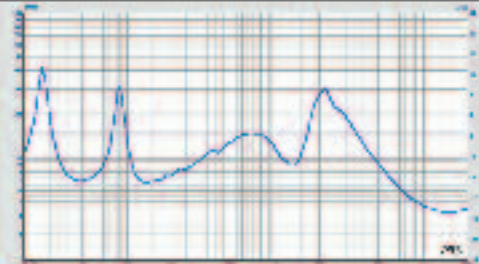
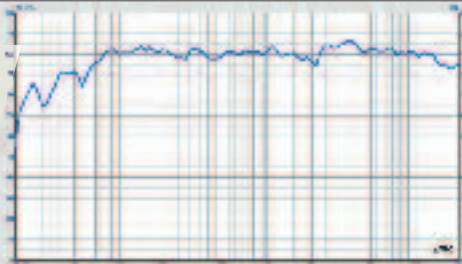
S.10



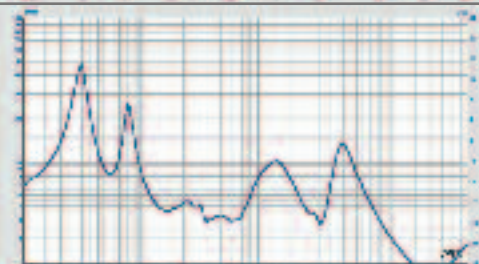
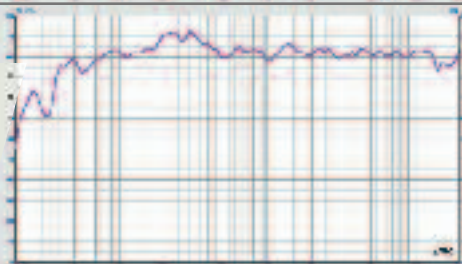
S.12



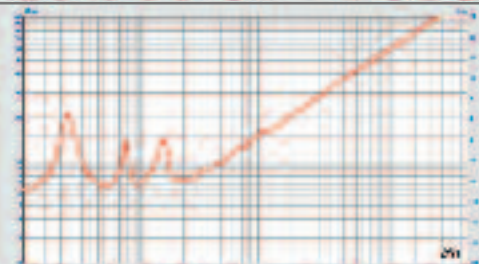
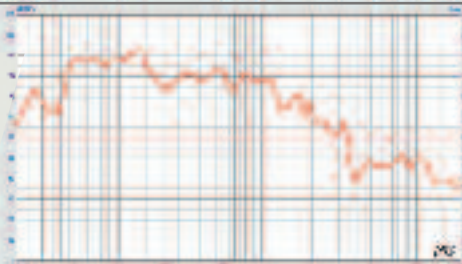
S.15



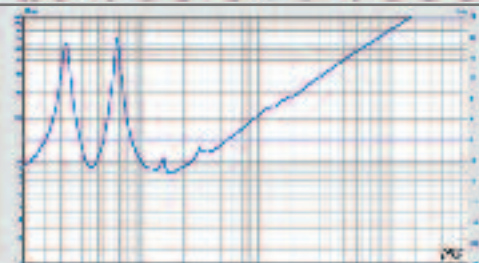
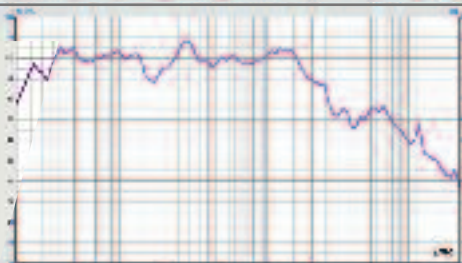

S.12.8 CAPITOL



C.15



C.18



# FLIGHT CASE

Parce qu'il est impératif de prendre soin de vos investissements, Executive Audio a développé une gamme de flight cases permettant de protéger l'ensemble de votre matériel.

Des flight cases robustes, précis et pratiques, conçus avec des panneaux de 9 mm et un mousage précis. Ces flight cases correspondent exactement à vos attentes.

*While protecting your investment is essential, Executive Audio has created a range of dedicated flight cases.*

*All flight cases are solid and handy, made off 9 mm panels and with a perfect foam conception. This range will successfully make your life easier.*





EXECUTIVE AUDIO is a registered trade mark  
of EXPELEC - 74370 Charvonnex/FRANCE

**EXPELEC**

55, route de la Fillière 74370 Charvonnex  
FRANCE

**Département France**

tél. 04 50 60 80 20 - fax 04 50 60 80 21  
mail : gotesa@wanadoo.fr

**Export Department**

tél. +33 4 50 60 32 93 - fax +33 4 50 60 37 80  
mail : alexport@expelec.fr

[www.expelec.fr](http://www.expelec.fr)