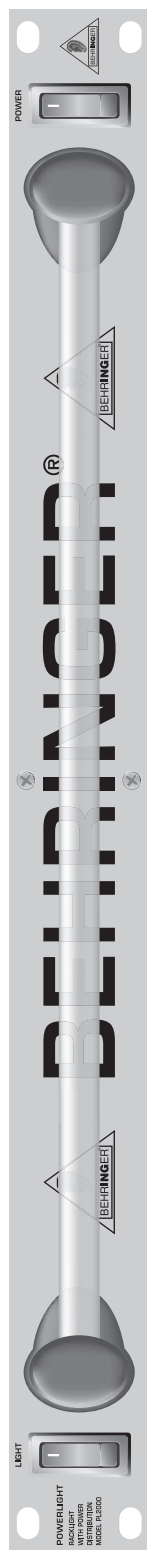


POWERLIGHT PL2000



www.behringer.com

Käyttöohjeet

Versio 1.0 tammikuu 2005

SUOMI

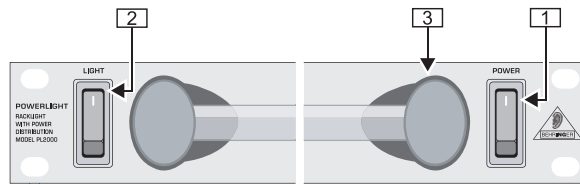


POWERLIGHT PL2000



TERVETULOA BEHRINGERILLE!

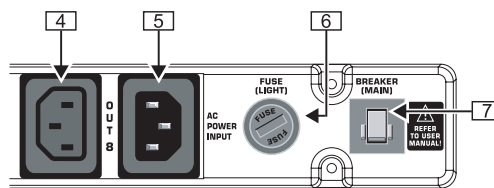
Onnittelut uuden POWERLIGHT PL2000 -laittevalaisimen johdosta. PL2000 on äärimmäisen luotettava ja erinomaisesti varusteltu 19":n laittevalaisin. POWERLIGHT-valaisimessa on useita verkkoliitäntöjä, ja se on erittäin monikäyttöinen niin lavalla kuin studiossakin.

KÄYTTÖLAITTEET



Etusivun käyttölaitteet

- 1 **POWER**-kytkimellä voit kytkeä BEHRINGER POWERLIGHT PL2000:n päälle. Kun yhdistät laitetta sähköverkkoon, **POWER**-kytkimen tulisi olla asennossa "pois".
-  **Huomaa: POWER**-kytkin ei irrota laitetta kokonaan sähköverkosta. Vedä siksi johto irti pistorasiasta, jos et käytä laitetta tavallista pidempään aikaan.
-  **Muista, että kaikki laitteet on ehdottomasti maadoitettava.** Oman turvallisuutesi vuoksi sinun ei pidä missään tapauksessa poistaa laitteiden tai verkkokaapelien maadoitusta tai tehdä sitä tehottomaksi. Laitteen tulee olla liitettyinä sähköverkkoon aina vioittumattomalla suojajohtimella.
- 2 **LIGHT**-kytkimen avulla voit kytkeä laittevalaistuksen päälle. Valo voidaan kytkeä päälle **POWER**-kytkimen tilasta riippumatta.
- 3 Laittevalaisin voidaan kääntää ja kohdistaa haluttuun kohtaan.



Takasivun käyttölaitteet

- 4 PL2000-laittevalaisimen takasivulla on kahdeksan verkkoliitäntää, joten laitteistoon voidaan liittää useita laitteita. Liitettyjen laitteiden kokonaiskuormitus ei saa ylittää kahdeksaa ampeeria.
- 5 **POWER**-kytkimellä otat PL2000:n käyttöön. **POWER**-kytkimen tulisi olla asennossa "Off" laitetta sähköverkkoon liitettäessä.

POWERLIGHT PL2000

- 6 Tässä on laitevalaisimen sulake. Laitteistoon ei saa vaihtaa muuntyyppisiä sulakkeita.
- 7 Tämä on PL2000-valaisimen sulakeautomaatti. Jos POWERLIGHT-valaisimeen liitettyjen laitteiden kokonaiskuormitus ylittää kahdeksan ampeeria, valaisin sammuu ja laitteisto kytkeytyy kokonaan pois päältä. Poista tällöin laitteistosta yksi tai useampi siihen liitetty laite, jotta kokonaiskuormitus laskisi alle kahdeksan ampeerin. Noin kahden minuutin kuluttua laitteisto voidaan kytkeä takaisin päälle sulakeautomaatin kautta. Jos sulake palaa uudestaan, poista tarvittaessa lisää laitteita.



Laitteiston yläpuolella olevat tärkeät ohjeet

- 8 POWERLIGHT PL2000 -valaisimen yläpuolella on liitännöiden napaisuutta ja laitteiston kokonaiskuormitusta koskevat ohjeet.
- 9 SARJANUMERO.

RÄKKIASENNUS

BLM420 vaatii 19 tuuman räkkiasennusta varten korkeusyksikön (1 KY). Ole hyvä ja huomioi lisäksi, että n. 10 cm asennussyvyydestä jätetään vapaaksi taustapuolen liittimille.

Ole hyvä ja käytä laitteen räkkiasennuksessa M6-pultteja ja muttereita.

Huolehdi riittävästä ilmanvaihdosta. Älä asenna BLM420:tä suoraan päätteeseen päälle, jotta laite ei ylikuumennu.

ONLINE-REKISTERÖINTI

Käy rekisteröimässä uusi BEHRINGER-laitteesi mahdollisimman pian sen ostamisen jälkeen Internet-osoitteessa www.behringer.com (tai www.behringer.de) ja lue takuehdot huolellisesti.

BEHRINGER myöntää laitteelle vuoden* takuun ostopäivästä lukien. Takuu kattaa materiaali- ja valmistusvirheet. Täydelliset takuehdot esitetään Internet-osoitteessa www.behringer.com (tai www.behringer.de).

Jos BEHRINGER-laitteessasi ilmenee vika, pyrimme korjaamaan sen mahdollisimman nopeasti. Ota yhteys laitteen myyneeseen liikkeeseen. Jos liike sijaitsee kaukana, voit kääntyä myös suoraan sivukonttorimme puoleen. BEHRINGERin sivukonttorit ja niiden yhteystiedot on lueteltu laitteen alkuperäispakkauksessa (Global Contact Information/European Contact Information). Jos pakkauksessa ei ole asuinmaasi yhteystietoja, käänny lähimmän maahantuojan puoleen. Yhteystiedot löydät Support-sivuilta Internet-osoitteesta www.behringer.com.

POWERLIGHT PL2000

Laitteen ja sen ostopäivän rekisteröinti sivustoon helpottaa takuukäsittelyä.

Kiitos yhteistyöstäsi!

*EU:n jäsenvaltioiden asiakkaille saattaa päteä hieman erilaiset takuehdot. Tarkempia tietoja EU:n alueella asuville asiakkaille antaa BEHRINGER Support Saksa.

TEKNISET TIEDOT

Liitännät	8 kylmälaiteliitääntä
Kokonaiskuormitus/kanava	enint. 8 A
Kaikkien kanavien kokonaiskuormitus	enint. 8 A
Sulakkeet	
Valaistus	F 32 mA L 250 V
Pääsulake	8 A 250 V (sulakeautomaatti)
Laitevalaistus	3,5 wattia
Verkköjännite	Europa/Iso-Britannia/Australia 230 V~, 50 Hz Kiina 220 V~, 50 Hz USA/Kanada 120 V~, 60 Hz Japani 100 V~, 50 - 60 Hz
Verkkoliitääntä	Vakiomallinen kylmälaitepistoke
Mitat (K x L x S)	n. 44 mm x 482,6 mm x 126,4 mm
Paino	n. 0,75 kg

BEHRINGER pyrkii aina varmistamaan parhaan mahdollisen laadun. Muutoksia tehdään tarvittaessa ilmoittamatta niistä etukäteen. Laitteen tekniset tiedot ja ulkoasu voivat siksi poiketa mainituista tiedoista tai kuvista.

Pidätämme oikeuden teknisiin ja ulkoasun muutoksiin. Kaikki tiedot vastaavat tilannetta painohetkellä. Tässä yhteydessä kuvatut tai mainitut muiden yritysten, instituutioiden tai julkaisujen nimet ja niiden logot ovat omistajiensa rekisteröityjä tavaramerkkejä. Niiden käyttö ei oikeuta mihinkään kyseistä tavaramerkkiä koskeviin vaatimuksiin tai ole merkki minkään yhteyden olemassaolosta tavaramerkin omistajan ja BEHRINGER®-yhtiön välillä. BEHRINGER® ei ota minkäänlaista vastuuta tämän käyttöohjeen sisältämien kuvausten, piirrosten ja tietojen oikeellisuudesta ja täydellisyydestä. Kuvien värit ja erittelyt voivat poiketa hieman tuotteesta. BEHRINGER®-tuotteita on saatavilla vain valtuutetuilta kauppiailta. Tavarantoimittajat ja kauppiaat eivät ole BEHRINGERin® prokuristeja eikä heillä ole minkäänlaista valtaa oikeudellisesti sitoa BEHRINGERiä® tekemiinsä kaappoihin. Tämä kirja on suojattu tekijänoikeuksin. Sen jäljentäminen tai uudelleenpainanta, otteet mukaan lukien, samoin kuin kuvien kopiointi muunneltunakin on sallittua ainoastaan BEHRINGER Spezielle Studiotechnik GmbH:n kirjallisella suostumuksella. BEHRINGER on rekisteröity tavaramerkki.

KAIKKI OIKEUDET PIDÄTETÄÄN. © 2005 BEHRINGER Spezielle Studiotechnik GmbH.
BEHRINGER Spezielle Studiotechnik GmbH, Hanns-Martin-Schleyer-Str. 36-38,
47877 Willich-Münchheide II, Saksa.
Puh. +49 2154 9206 0, Faksi +49 2154 9206 4903