


Dank u voor het vertrouwen dat u in ons stelt door de koop van de BEHRINGER CHORUS SPACE-D CD400. Het ontwerp van dit ultieme effectpedaal past bij bijna iedere applicatie die u maar kunt denken. Voeg een adembenemende derde dimensie toe aan uw geluid of instrument en ervaar het geheime wapen van professionele opnamestudio's.

Het choruseffect voegt een verschuivend signaal met detuning toe aan het originele, gelijk aan spelen in unisono in een groep instrumenten, en wordt vaak gebruikt voor het spreiden van geluiden.

1. REGELEENHEDEN




Bovenaanzicht


- [1] De *LEVEL* regeleenheid stelt het niveau van het effectgeluid bij.
- [2] Met de *EQ* regeleenheid kunt u uw totale effectgeluid vormen. Door deze naar rechts te draaien komt de nadruk op hoge frequenties, naar links worden ze afgesneden.
- [3] De *RATE* regeleenheid bepaalt de snelheid van het choruseffect.
- [4] Draai de *DEPTH* regeleenheid omhoog om een voller en dieper effectgeluid te bereiken.
- [5] De *ON/BATT* LED brandt wanneer het effect geactiveerd is. Deze dient ook als indicator van het batterijniveau.
- [6] Gebruik de voetschakelaar om het effect te activeren/deactiveren.
- [7] Gebruik de 1/4" TS *IN* connector om het instrumentsnoer in te pluggen.
- [8] De twee 1/4" TS *OUT A* en *OUT B* connectoren zenden het signaal naar uw elektrische gitaar. Gebruik beide connectoren als u een volledig stereo choruseffect wilt bereiken. Plug voor monogebruik alleen in *OUT A*.

Gebruik de *DC IN* verbinding om een 9 V stroomvoorziening in te pluggen (niet bijgeleverd).

Het *BATTERIJCOMPARTIMENT* bevindt zich onder de pedaalbedekking. Om de 9 V batterij (niet bijgeleverd) te installeren of te vervangen, dient u met een balpen op de scharnieren te drukken en de pedaalbedekking te verwijderen. Zorg ervoor dat er geen krassen op de unit komen.

-  De CD400 heeft geen aan-/uitknop. Zodra u de plug in de IN connector stopt, begint de CD400 te lopen. Wanneer u de DC400 niet gebruikt, verwijder dan de plug uit de IN connector. Dit spaart de batterij.

Het *SERIENUMMER* vindt u op de onderkant.

-  In zeldzame gevallen kan de normale werking van het apparaat verstoord worden door invloeden van buitenaf (bijvoorbeeld elektrostatische ontlading), waardoor het geluid vervormd wordt of een storing optreedt. Draai in dat geval de volumeregeling op de op het apparaat aangesloten versterkers omlaag en neem even de inputconnector los om de toepassing opnieuw te starten.

2. GARANTIE

Ga naar onze website <http://www.behringer.com> voor onze huidige garantietermijnen.

3. SPECIFICATIES

In	Connector	1/4" TS	
	Impedantie	500 k Ω	
Out A	Connector	1/4" TS	
	Impedantie	1 k Ω	
Out B	Connector	1/4" TS	
	Impedantie	1 k Ω	
Stroomvoorziening	9 V $\bar{=}$, 100 mA gereguleerd		
	BEHRINGER PSU-SB		
	V.S./Canada	120 V \sim , 60 Hz	
	Europa/Verenigd Koninkrijk/Australië	230 V \sim , 50 Hz	
	China/Korea	220 V \sim , 50/60 Hz	
	Japan	100 V \sim , 50 - 60 Hz	
Stroomconnector	2 mm DC plug, negatieve kern		
Batterij	9 V type 6LR61		
Stroomverbruik	30 mA		
Afmetingen (H x B x D)	ongeveer 54 mm (2 1/8") x 70 mm (2 3/4") x 123 mm (4 4/5")		
Gewicht	ongeveer 0,33 kg (0,73 lbs)		

BEHRINGER streeft er voortdurend naar om de hoogste professionele standaards te handhaven. Als uitvloeisel van deze inspanningen kunnen van tijd tot tijd veranderingen aan bestaande producten zonder voorafgaande kennisgeving aangebracht worden. Specificaties en verschijningsvorm kunnen verschillen van die welke beschreven en afgebeeld zijn.

4. VEILIGHEIDSVOORSCHRIFTEN

Niet gebruiken in de buurt van water of warmtebronnen. Gebruik uitsluitend geautoriseerde uitbreidingen/originele accessoires. Probeer nooit zelf het apparaat te repareren. Neem voor reparaties of onderhoud contact op met de leverancier, **met name wanneer het netsnoer of de stekker van het netsnoer beschadigd is.**

Technische specificaties en verschijningsvorm kunnen veranderd worden zonder kennisgeving vooraf. De informatie hierin is correct op het moment van drukken. BEHRINGER is niet aansprakelijk voor enig verlies dat mogelijk geleden wordt door enig persoon die vertrouwt ofwel geheel ofwel gedeeltelijk op enige beschrijving, foto of bewering, hierin vervat. Kleuren en specificaties kunnen enigszins van het product afwijken. Producten worden alleen verkocht door geautoriseerde dealers. Distributeurs en dealers zijn geen agenten van BEHRINGER en hebben geen enkele bevoegdheid om BEHRINGER te verbinden met enige onderneming of representatie noch expliciet noch impliciet. Niets uit deze handleiding mag gereproduceerd of overgedragen worden in enige vorm of door enige middelen, elektronisch of mechanisch, inclusief fotokopiëren en opnemen van welke soort ook, voor enig doel, zonder de uitdrukkelijke schriftelijke toestemming van BEHRINGER International GmbH. ALLE RECHTEN VOORBEHOUDEN. © 2007 BEHRINGER International GmbH. BEHRINGER International GmbH, Hanns-Martin-Schleyer-Str. 36-38, 47877 Willich-Muenchheide II, Duitsland. Tel. +49 2154 9206 0, Fax +49 2154 9206 4903